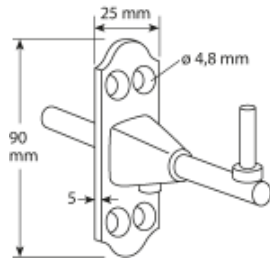
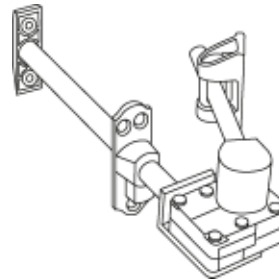


## Innenöffner Schema Bayern Typ Fentro durch den Fensterrahmen für Aluminium-Klappläden

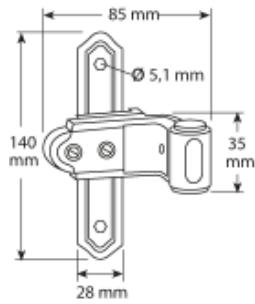
Kegel schmal\*



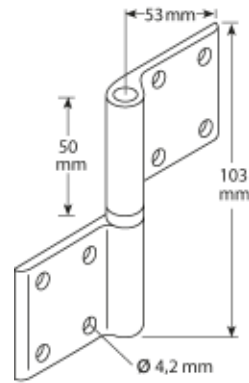
Kurbelöffner  
(von außen gesehen)



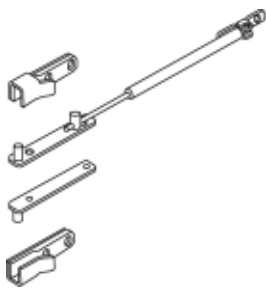
Ladenkreuzband



Ladenscharnier  
gerade (bei gekuppelten Läden)



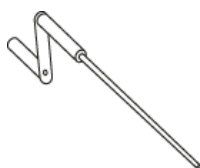
Kupplungsgestänge



Gummianschlagpuffer



Kurbel



Gelenkkurbel



\* Wichtiger Hinweis:

Bei Kunststoff-Fenstern müssen alle Schrauben  
der Plattenklöben in den Aussteifungen liegen.